



# EESTI ELANIKUD SISETURVALISUSE VABATAHTLIKUS TEGEVUSES

Andres Viia

21. oktoober 2016, Tallinn



Euroopa Liit  
Euroopa  
Regionaalarengu Fond



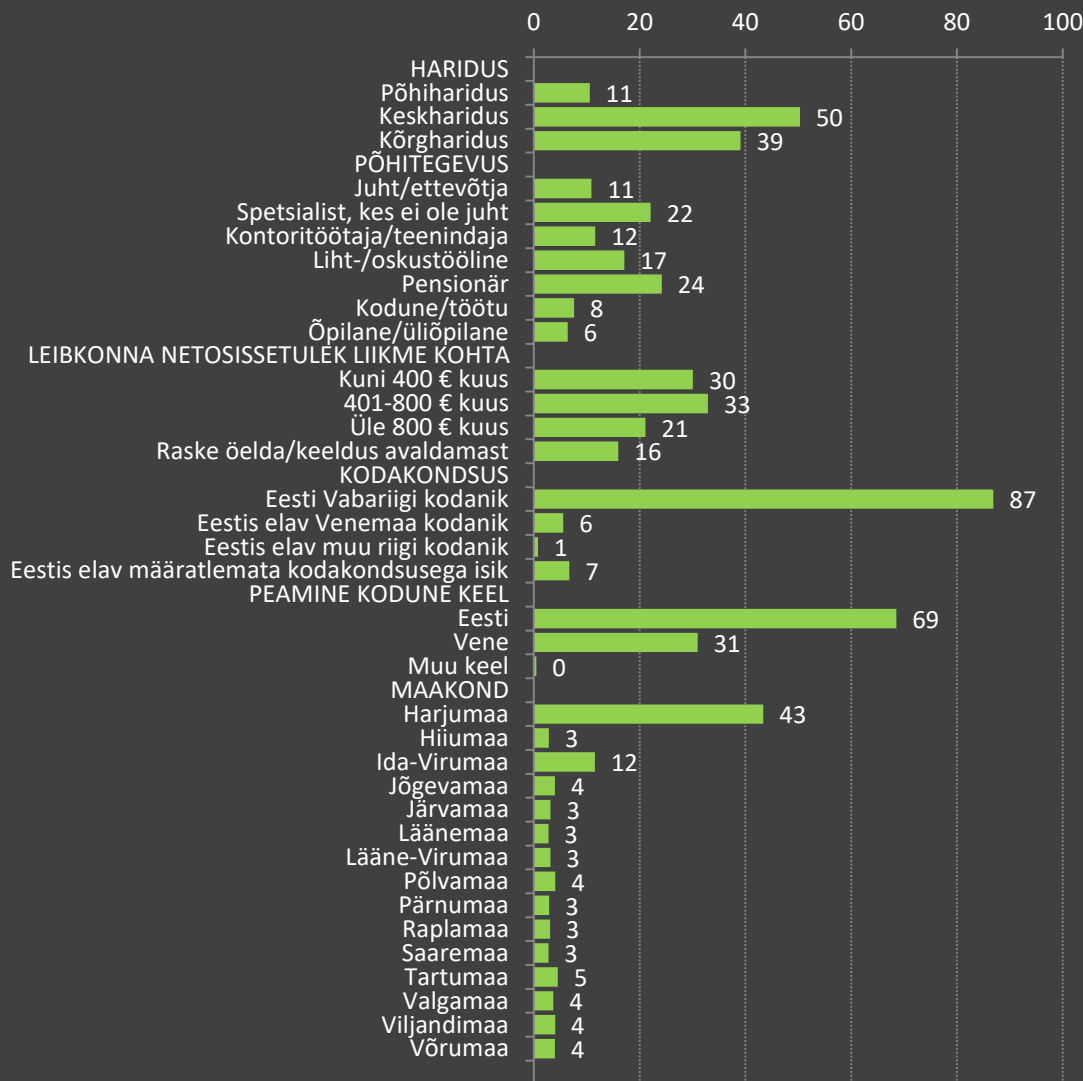
Eesti  
tuleviku heaks

Uuringu tellis Siseministeerium programmi  
„Valdkondliku teadus- ja arendustegevuse tugevdamine”  
(RITA) raames.

Projekti rahastatakse 50% ulatuses RITA tegevuse kaks  
raames Euroopa Regionaalarengu Fondist ja 50% ulatuses  
Siseministeeriumi eelarvest.

# Vastajate profiil

(%, N=1603, kaalutud andmed)



## Vastajate arv (N=1603)

MAAKOND	Vastajate arv
Harjumaa	430
Hiiumaa	80
Ida-Virumaa	100
Jõgevamaa	80
Järvamaa	80
Läänemaa	81
Lääne-Virumaa	80
Põlvamaa	80
Pärnumaa	90
Raplamaa	80
Saaremaa	80
Tartumaa	100
Valgamaa	80
Viljandimaa	82
Võrumaa	80

## Teemaplokid

Ühiskondlik aktiivsus

Turvalisus vastaja elukohas

Hoiakud seoses naabrivalve, vabatahtlike päästjate, abipolitseinike ja merepäästjatega

Takistused

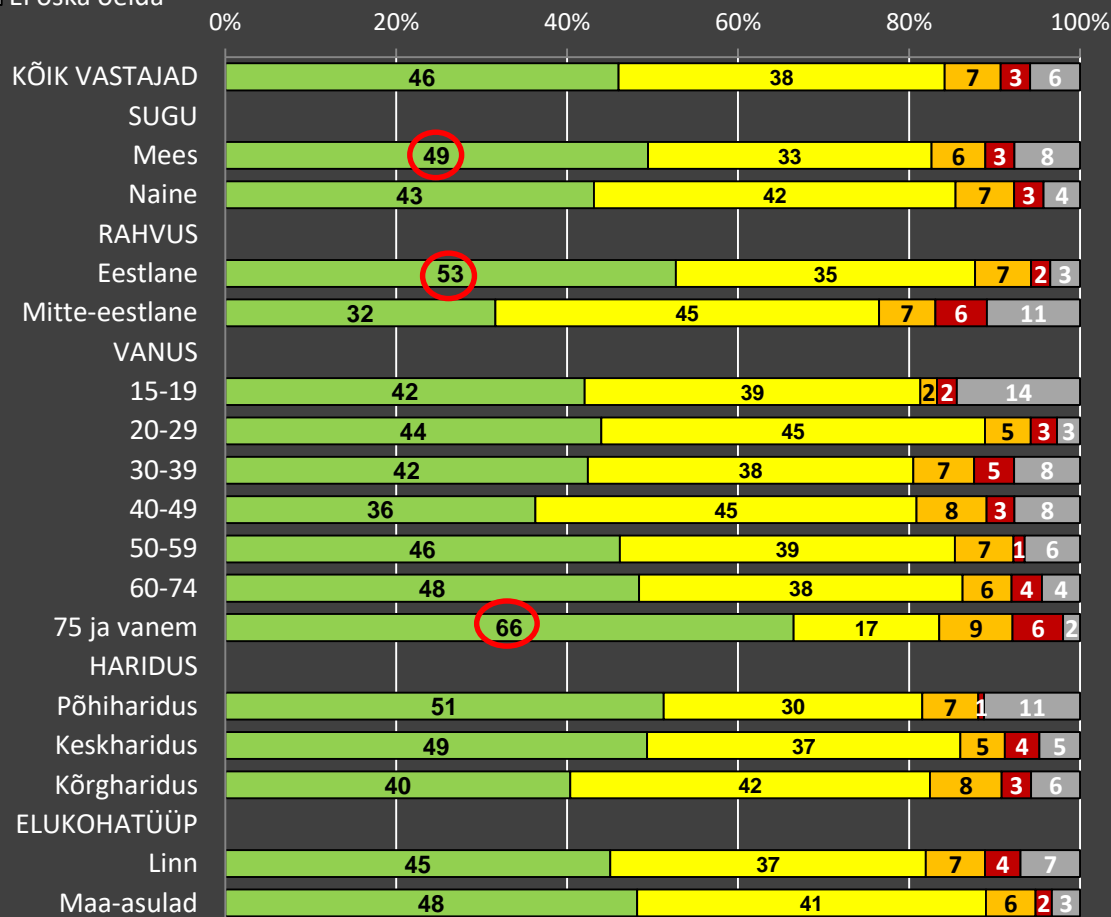
Infoallikad

Usaldus institutsioonide vastu

# 1. Ühiskondlik aktiivsus

# Milline kolmest alljärgnevast kirjeldusest iseloomustab Teid kõige paremini? (%; N=1603)

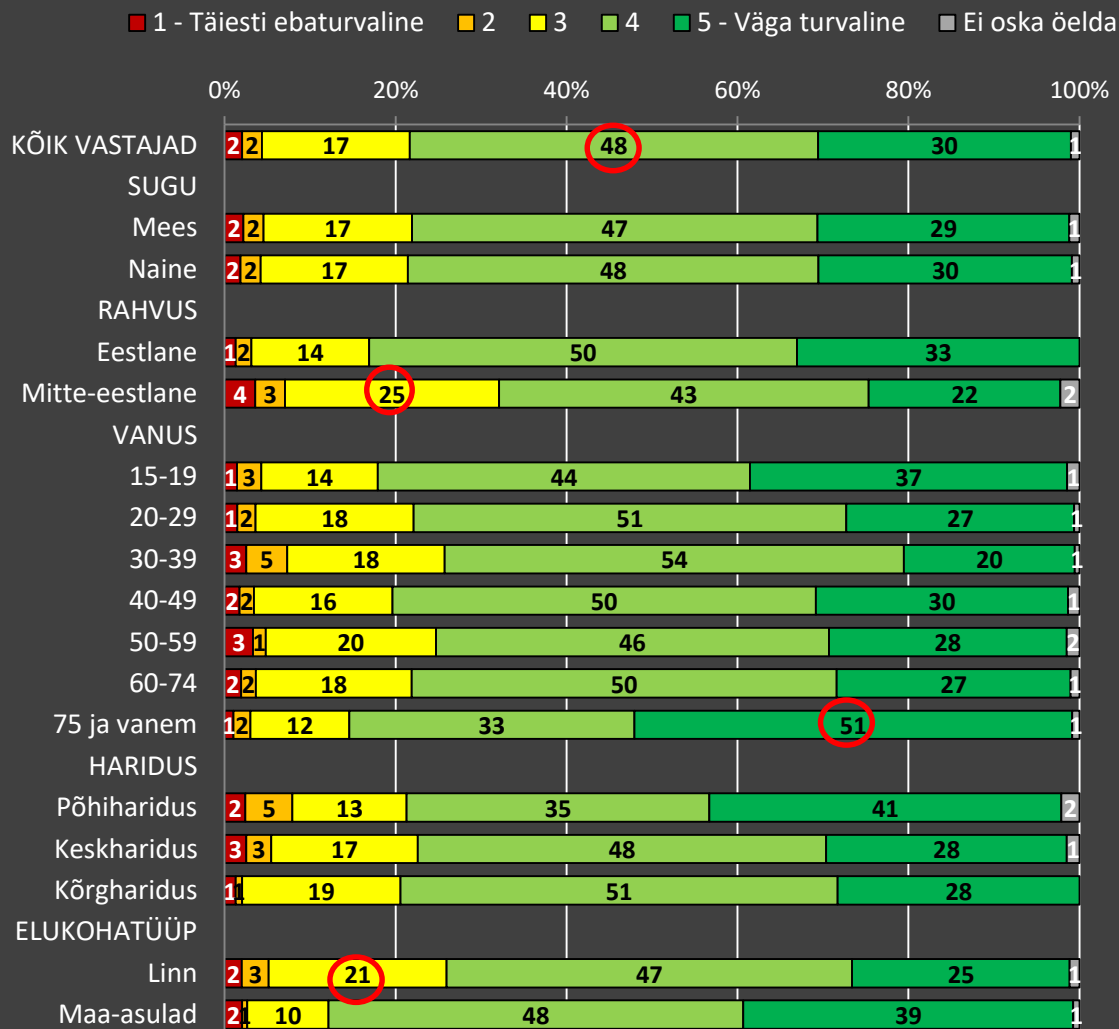
- Eelistan rohkem omaette hoida ja iseseisvalt tegutseda
- Mulle meeldib kodukohas toimuvates üritustes kaasa lüüa
- Olen kodukohas toimuvates üritustes aktiivne osaleja ja organiseerija
- Ükski neist kirjeldustest ei sobi
- Ei oska öelda



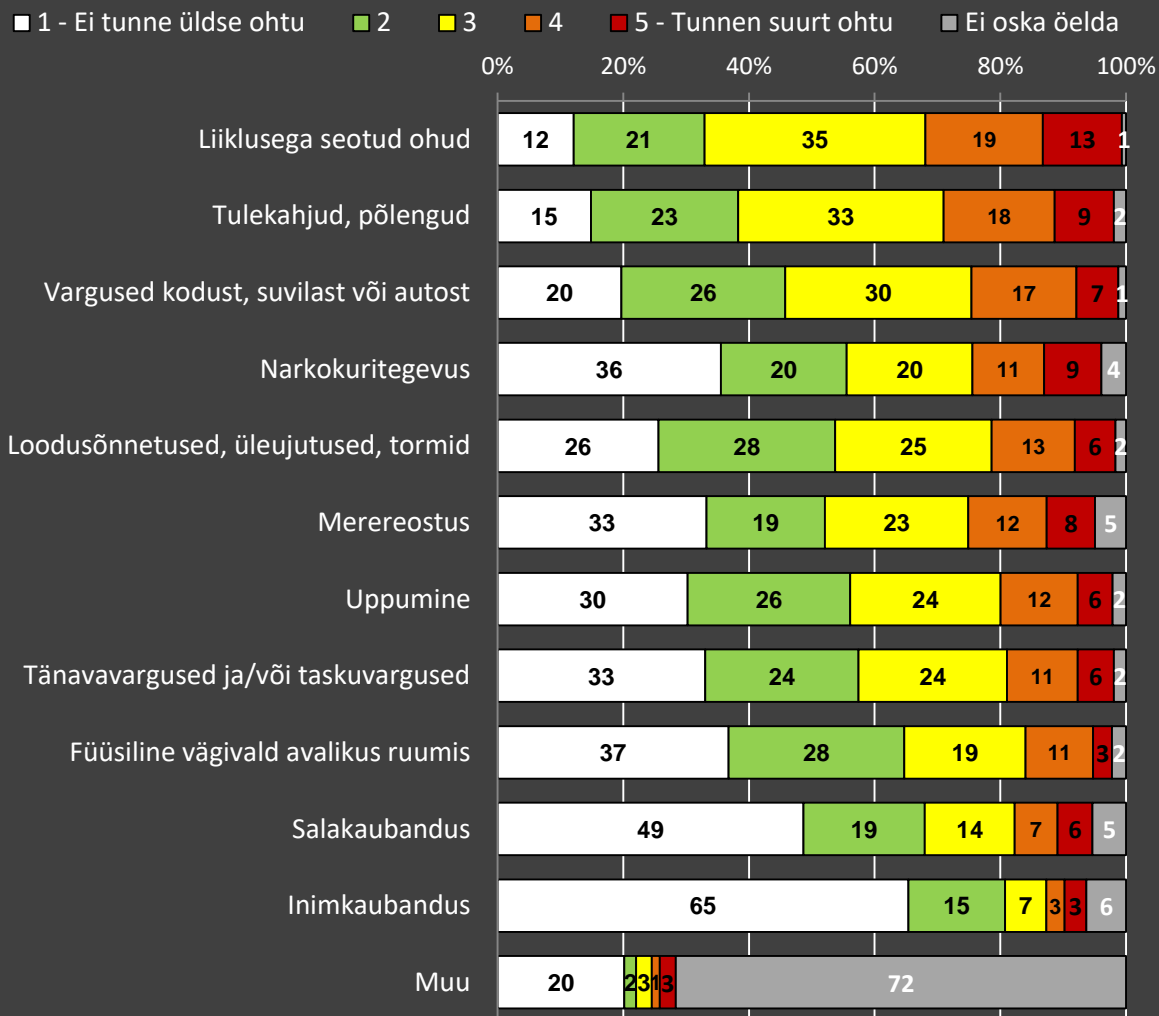
## 2. Turvalisus vastaja elukohas



# Kuidas Te hindate oma elukoha turvalisust viie-pallisel skaalal, kus „5“ on väga turvaline ja „1“ täiesti ebaturvaline? (%; N=1603)

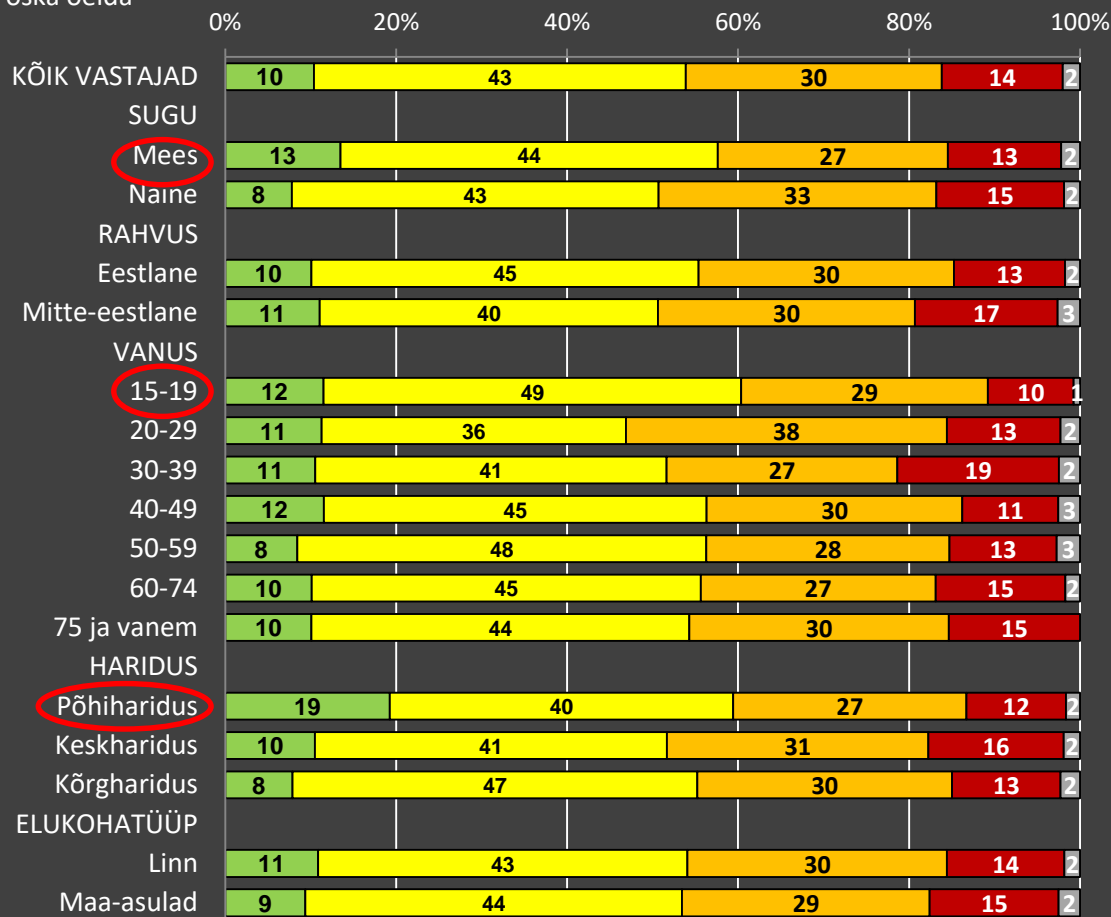


**Palun hinnake skaalal 1–5, kus 1 tähendab „ei tunne üldse ohtu“ ja 5 tähendab „tunnen suurt ohtu“, kui ohustatuna Te end või oma pereliikmeid järgmiste süüteo liikide või olukordade puhul tunnete. (%; N=1603)**

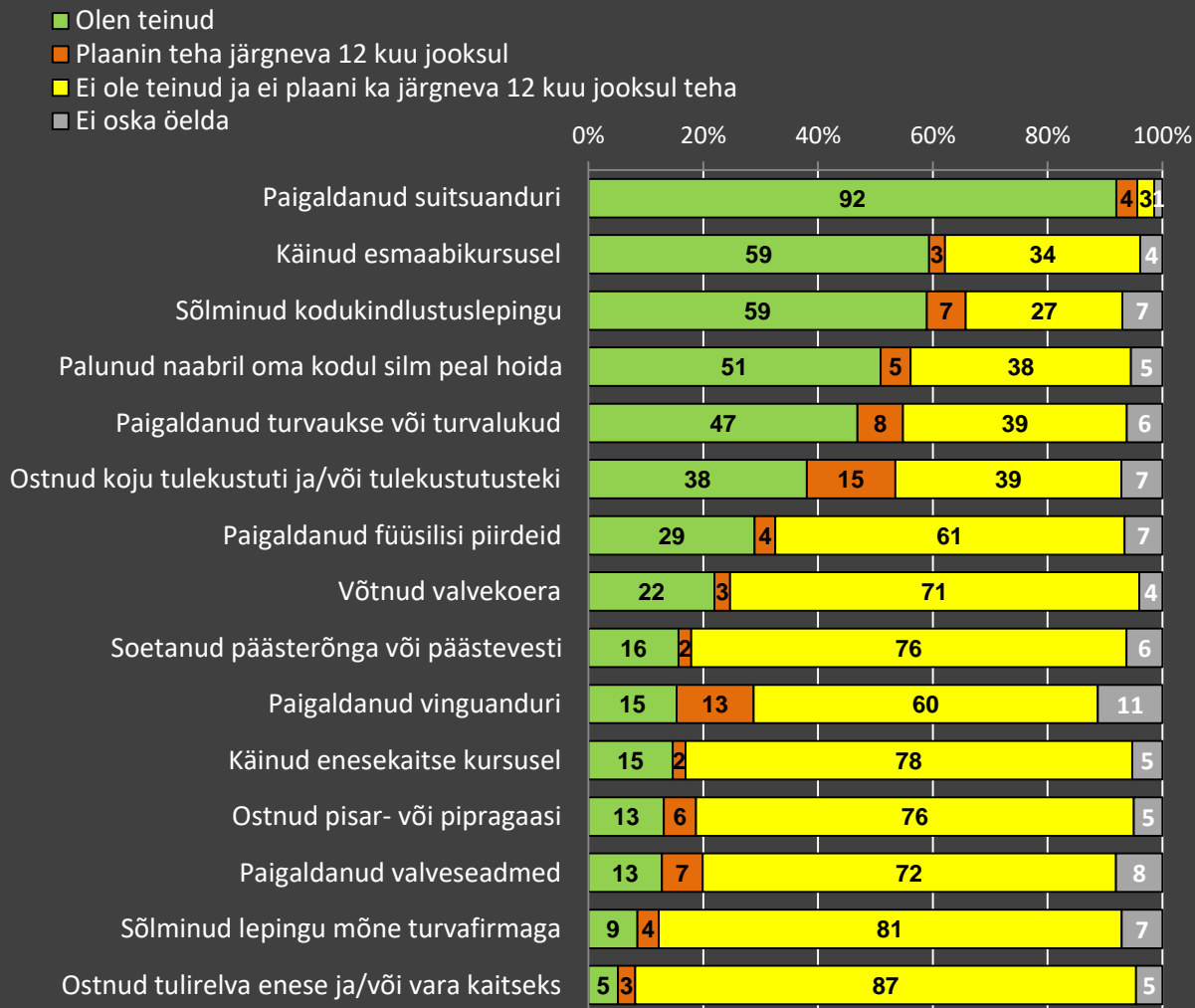


# Kumba seisukohta Te toetate? Seisukoht A: Elanikkonna turvalisuse eest hoolitsemine, korralduse ja päästetegevus peaks jääma ainult politsei ja kutseliste päästjate ülesandeks. Seisukoht B: Inimesed ise peaksid aktiivselt osalema oma kodukoha turvalisuse, korralduse ja päästetegevuse tagamises. (%; N=1603)

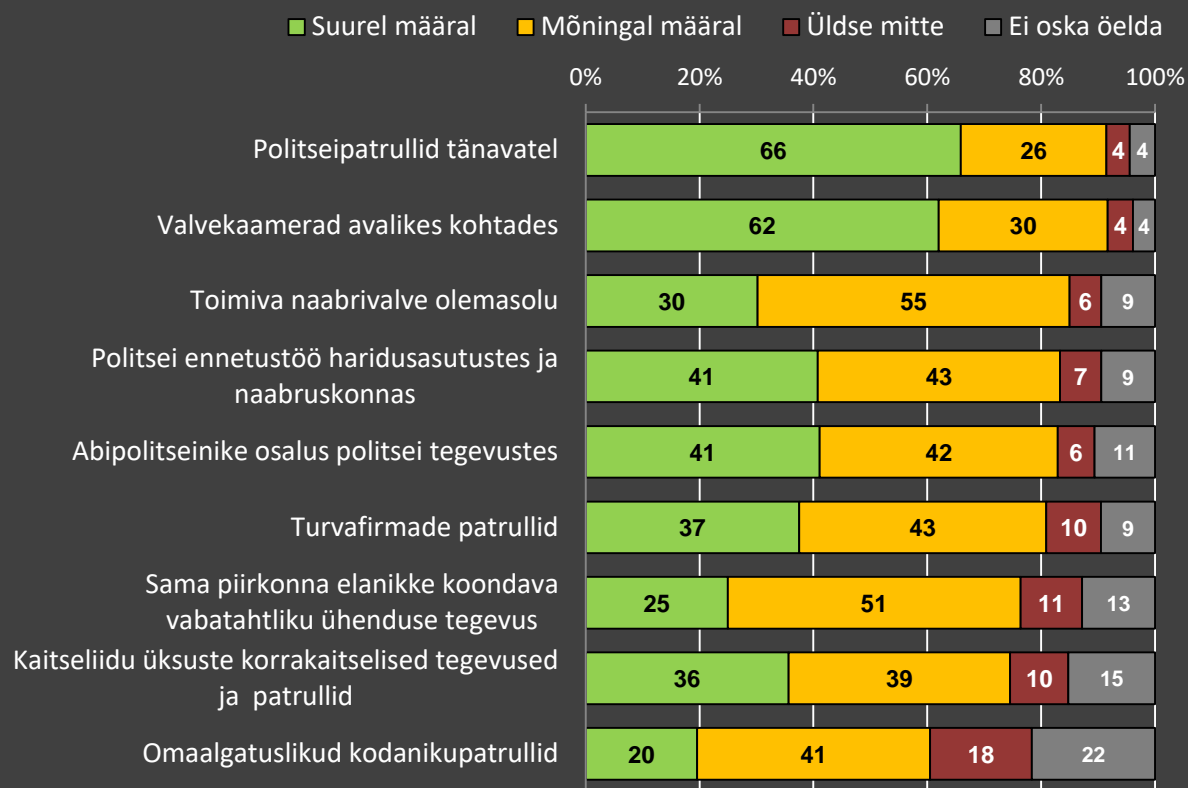
- Toetan täielikult seisukohta A
- Toetan pigem A-d kui B-d
- Toetan pigem B-d kui A-d
- Toetan täielikult seisukohta B
- Ei oska öelda



# Palun öelge, mida järgnevast Te olete teinud või on Teil plaanis järgneva 12 kuu jooksul iseenda, oma lähedaste või oma kodu turvalisuse tagamiseks teha? (%; N=1603)



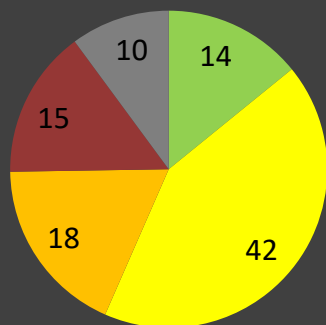
# Palun öelge, millisel määral suurendavad Teie hinnangul kodukoha turvalisust järgnevad tegevused või asjaolud? (%; N=1603)



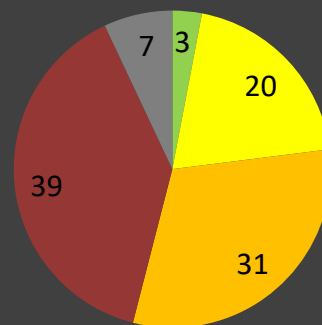
### 3. Hoiakud seoses naabrivalve, vabatahtlike päästjate, abipolitseinike ja merepäästjatega

Kas Te oleksite huvitatud naabrivalvega/vabatahtliku päästeseltsiga liitumisest?  
 Kas Te oleksite huvitatud abipolitseinikuna/merepäästjana tegutsema asumisest?

Naabrivalve

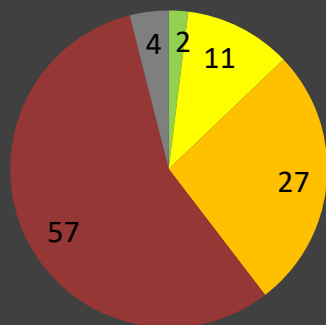


Vabatahtlik päästeselts

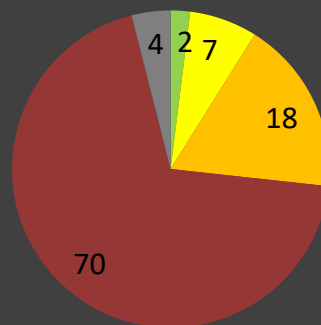


- Jah, kindlasti
- Jah, võib-olla
- Pigem mitte
- Kindlasti mitte
- Ei oska öelda

Abipolitseinik



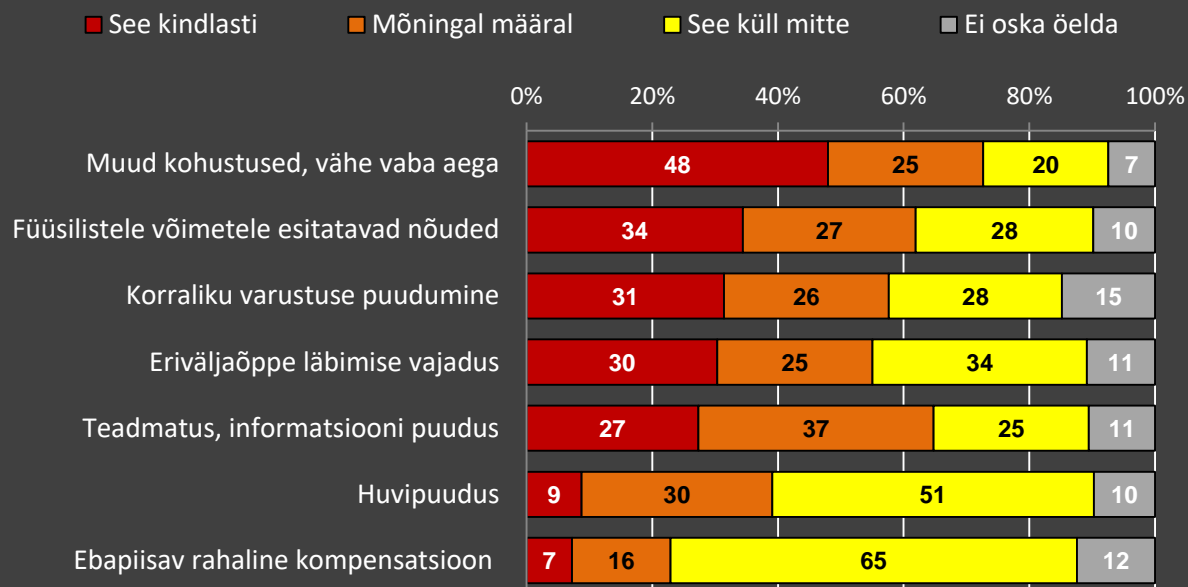
Merepäästja



## 4. Takistused

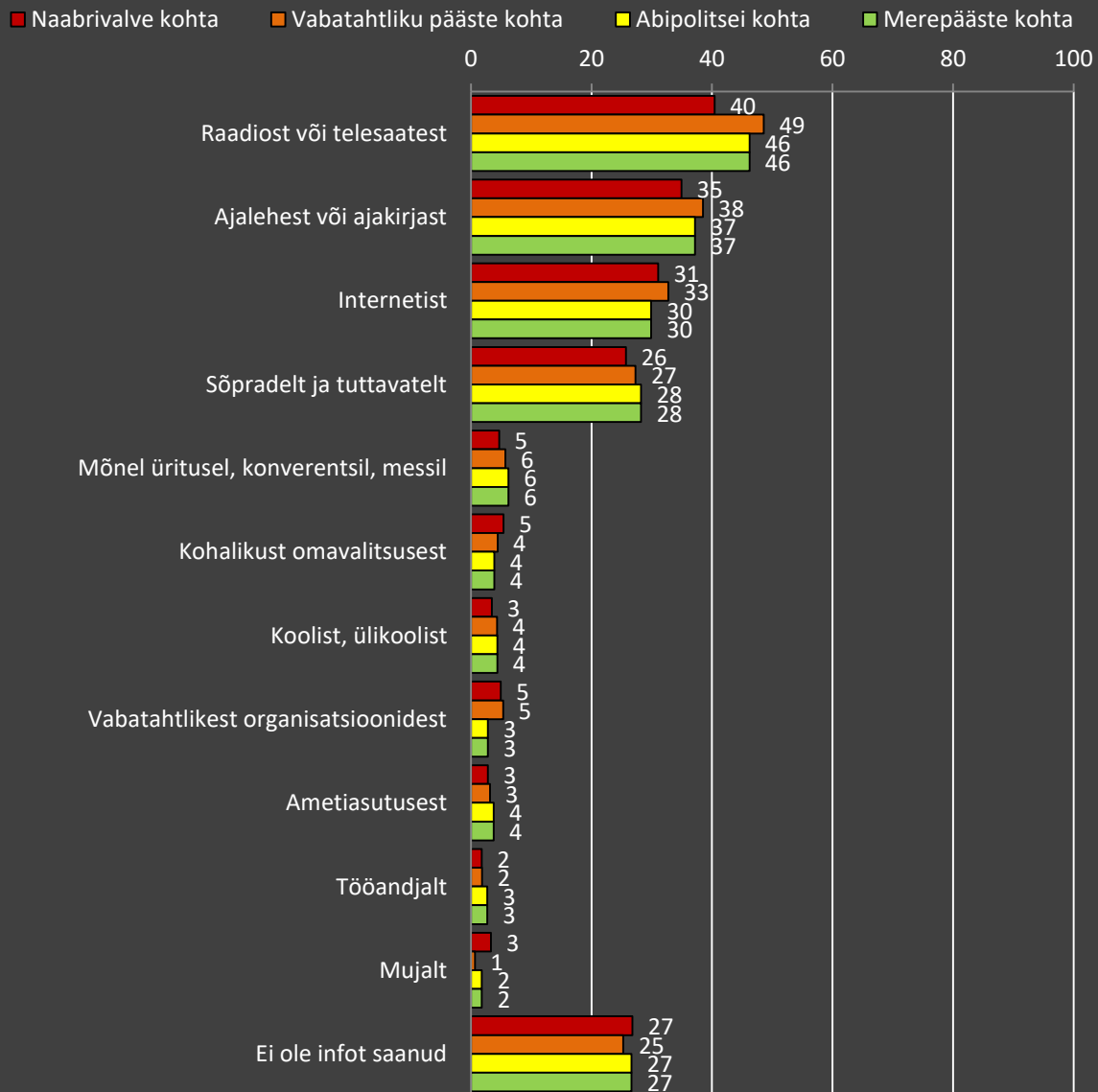


# Mis asjaolud piiravad Teie vabatahtlikku osalemist siseturvalisuse tagamisel? (%; N = 1603)



## 5. Infoallikad

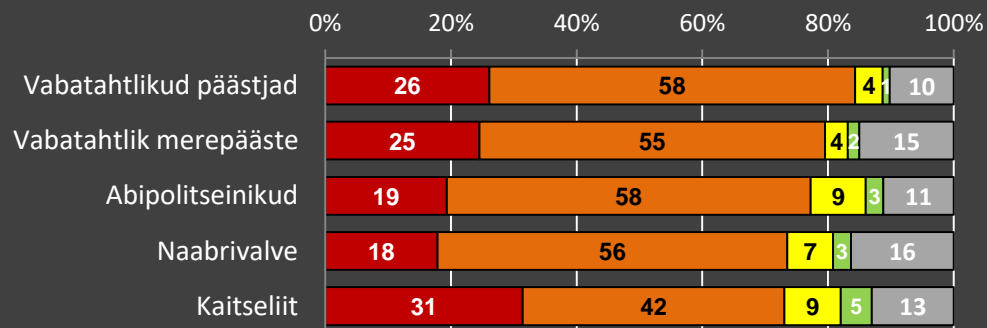
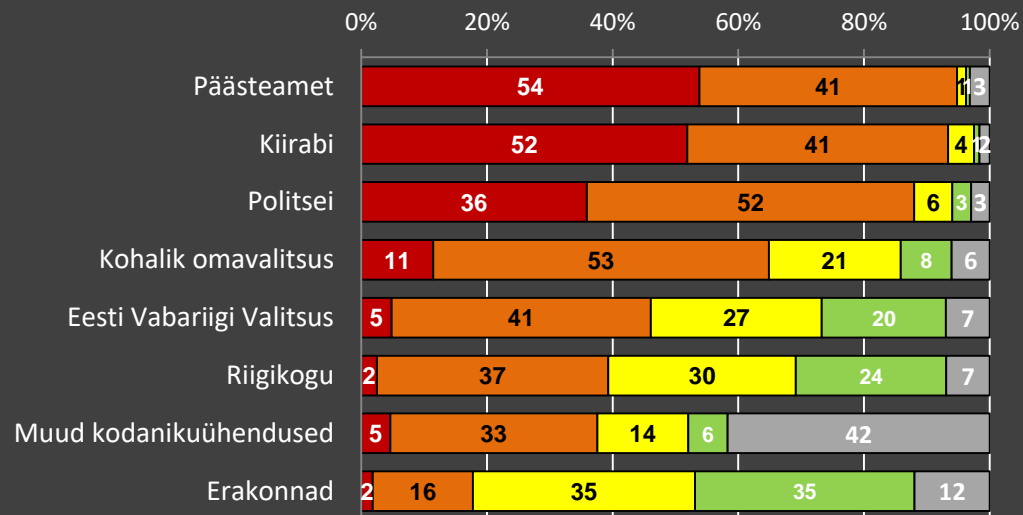
# Millistest allikatest olete saanud informatsiooni...? (%; N = 1603)



## 6. Usaldus institutsioonide vastu

# Mil määral Te usaldate järgmisi institutsioone/organisatsioone? (%; N = 1603)

■ Täielikult usaldan ■ Pigem usaldan ■ Pigem ei usalda ■ Üldse ei usalda ■ Ei oska öelda



# Lõpetuseks

- Mitte-eestlaste teadlikkus siseturvalisuse vabatahtlikest tegevustest madalam, samas huvi osalemise vastu on tegelikult kõrge
- Ida-Virumaa ja Harjumaa inimesed vähim informeeritud
- Vajalik sihtrühmapõhine kommunikatsioon

Täna!